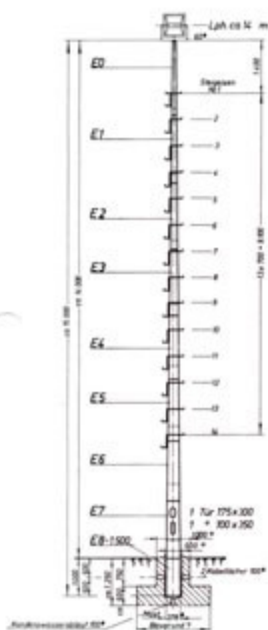
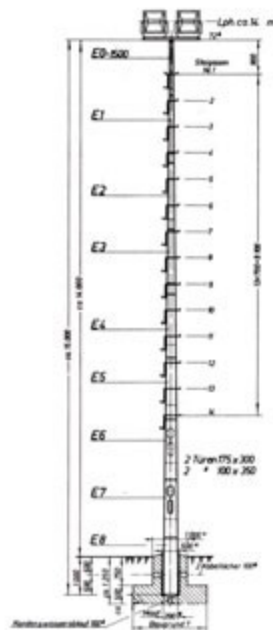


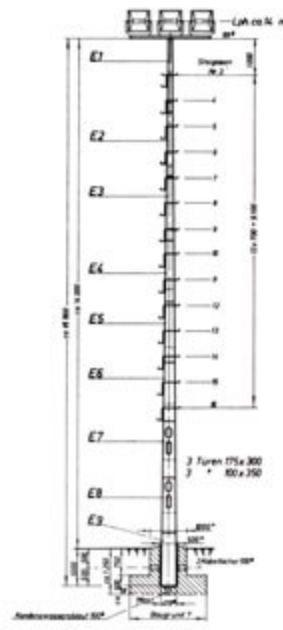
VERZINKTE STAHLMASTE für die SPORTPLATZBELEUCHTUNG



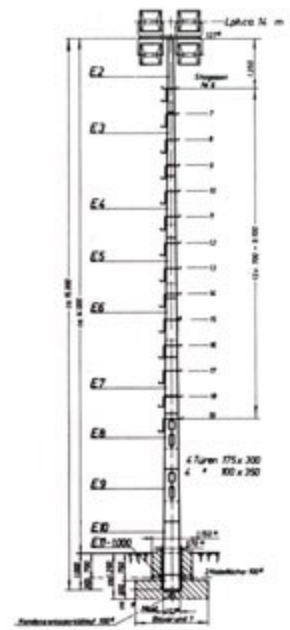
Lph. ca. 14,00 m



Lph. ca. 14,00 m



Lph. ca. 14,00 m



Lph. ca. 14,00 m

Lichtmaste konisch, bis 14 m 1-teilig, ab 16 m 2-teilig

Lichtpunkthöhen: 10 m, 12 m, 14 m, 16 m, 18 m, 20 m

Lichtmaste konisch, Leichtbauweise nach dem Stecksystem

Weitere Größen auf Anfrage - **Sonderausführungen, Fußballtore**

Alle Elektrogeräte, wie das Vorschaltgerät, der Kondensator und der Sicherungskasten, können unten im Mast eingebaut werden. Die Masttüren, mit dahinterliegenden Brücken, worauf die Elektrogeräte zu schrauben sind, gehören zu der normalen Mastausführung.

Dadurch kommen die Schutzkästen für das Vorschaltgerät und den Kondensator in Wegfall.

Alle Maste mit Besteigeseilen lieferbar !

Für die Beleuchtungsstärke von ca. 80 lx auf dem Sportplatz steht unser Normangebot über unsere Maste für Lichtpunkthöhen von ca. 10 - 12 - 14 - 16 - 18 - 20 m zur Verfügung.

**Unsere Sportplatz-Beleuchtungs-
maste stehen auf nahezu 3.000
Plätzen im Bundesgebiet !**

Fragen Sie auch Ihre Leuchten bei